Comité technique ministériel

Mercredi 19 décembre 2018

Direction générale de l'enseignement scolaire

Présentation des mesures de rentrée 2019

Liberté • Égalité • Fraternité
RÉPUBLIQUE FRANÇAISE

MINISTÈRE
DE L'ÉDUCATION
NATIONALE ET
DE LA JEUNESSE

PROGRAMME 140
« ENSEIGNEMENT SCOLAIRE PUBLIC DU PREMIER DEGRE »

Comité technique ministériel – Mesures de rentrée 2019

PROGRAMME 140 – « ENSEIGNEMENT SCOLAIRE PUBLIC DU PREMIER DEGRE »

Evolution prévue des effectifs (en %) à la rentrée scolaire 2019

Evolution nationale :
- 33 612 élèves
- 0,58%
(Source Depp SSA novembre 2018)

- Supérieur à 0%
- Entre 0% et -0,5%
- Entre -0,5% et -1,5%
- Supérieur à – 1,5 %

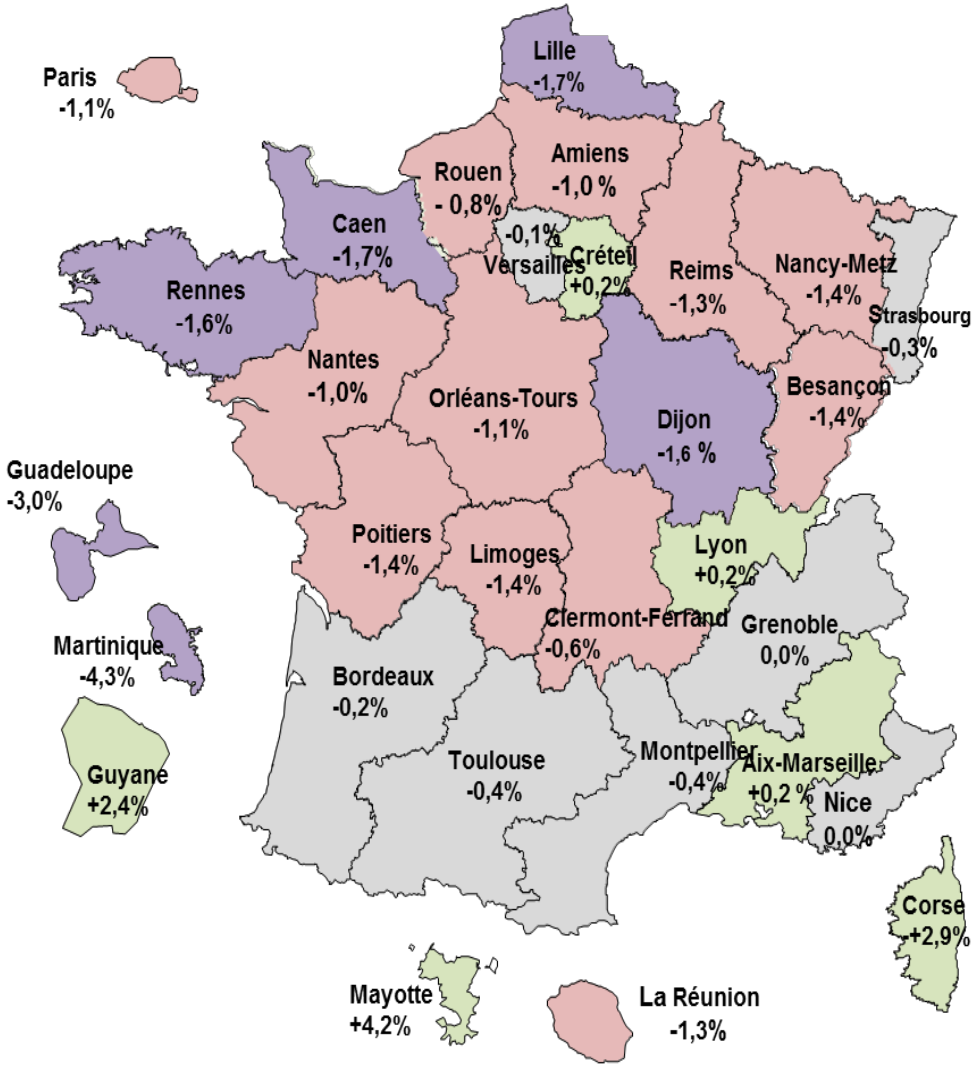

Rentrée 2019

- Le schéma d'emplois du programme 140 prévoit la création de 2 325 moyens d'enseignement (+ 2 850 emplois de titulaires et – 1 050 emplois de stagiaires).
- Ces moyens supplémentaires permettront de poursuivre l'effort engagé depuis la rentrée 2017 pour lutter contre la difficulté scolaire, avec le dédoublement des classes de CP et CE1 en éducation prioritaire. Les objectifs fixés pour la rentrée 2019 sont les suivants :
- - dédoublement des classes de CE1 en REP,
- - achèvement du dédoublement des classes de CE1 en REP+, engagé à plus de 80% à la rentrée 2018.
- Ces moyens permettront également au vu des marges laissées par l'évolution de la démographie de mieux mieux répondre à la diversité des territoires .
- Une réserve de 150 ETP a été constituée pour financer notamment la montée en charge de la stratégie nationale pour l'autisme.

Comité technique ministériel – Mesures de rentrée 2019

PROGRAMME 140 – « ENSEIGNEMENT SCOLAIRE PUBLIC DU PREMIER DEGRE »

Nombre de professeurs pour 100 élèves (P/E) à la rentrée scolaire 2018 : 5,56 (FM +DOM)

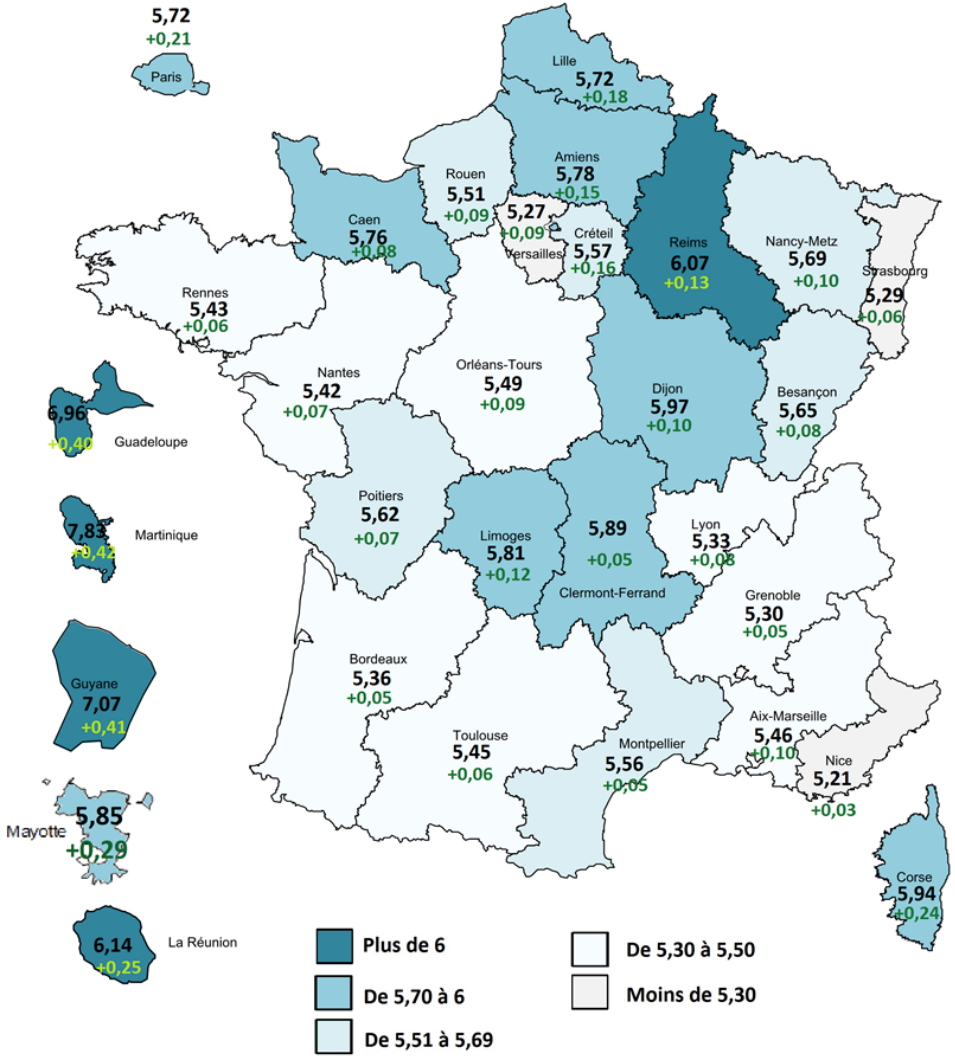

Comité technique ministériel – Mesures de rentrée 2019

PROGRAMME 140 – « ENSEIGNEMENT SCOLAIRE PUBLIC DU PREMIER DEGRE »

Nombre de professeurs pour 100 élèves (P/E) projeté à la rentrée scolaire 2019 : 5,63 (FM + DOM)

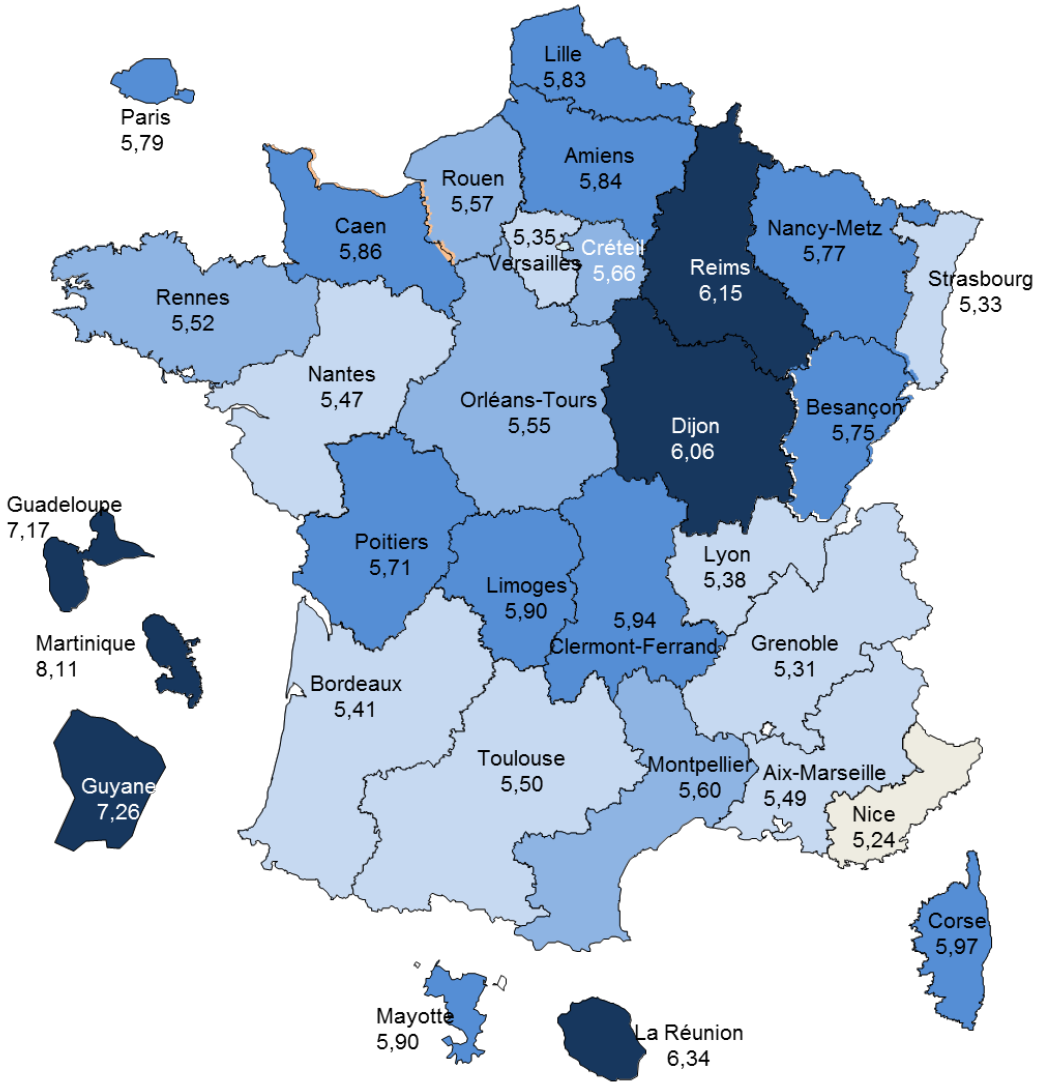

- Plus de 6
- De 5,70 à 6
- De 5,51 à 5,69
- De 5,30 à 5,50
- Moins de 5,30

Comité technique ministériel – Mesures de rentrée 2019

PROGRAMME 140 – « ENSEIGNEMENT SCOLAIRE PUBLIC DU PREMIER DEGRE »

Académies	Emplois d'enseignants - Stock d'emplois au 01/09/2018*	Variations des moyens d'enseignement à la rentrée 2019 (en ETP) - Mesures budgétaires
Aix-Marseille	14 458,00	110
Amiens	10 503,50	15
Besançon	5 934,83	0
Bordeaux	14 821,75	94
Caen	6 477,50	0
Clermont-Ferrand	5 951,50	0
Corse	1 488,50	48
Créteil	27 203,50	502
Dijon	7 955,50	0
Grenoble	15 894,00	31
Lille	21 227,00	44
Limoges	3 254,00	0
Lyon	15 818,00	175
Montpellier	13 284,50	49
Nancy-Metz	11 500,00	0
Nantes	13 758,50	0
Nice	9 518,00	38
Orléans-Tours	12 573,50	0
Paris	7 465,50	40
Poitiers	7 969,00	0
Reims	7 044,50	0
Rennes	10 839,50	0
Rouen	9 599,50	34
Strasbourg	9 062,25	56
Toulouse	13 534,00	55
Versailles	31 314,50	462
Guadeloupe	2 837,00	0
Guyane	2 935,00	150
Réunion	6 600,00	122
Martinique	2 476,00	0
Mayotte	3 196,00	150
Métropole + 5 DOM	**326 494**	**+ 2 175**
COM	**1 808**	
Réserve		**+ 150**
Total	**328 302**	**+ 2 325**

* Enseignants du premier degré, du second degré et apport des enseignants stagiaires

Comité technique ministériel – Mesures de rentrée 2019

PROGRAMME 140 – « ENSEIGNEMENT SCOLAIRE PUBLIC DU PREMIER DEGRE »

Stock d'emplois au 1er septembre 2018

Académies	Psy EN	Assistants étrangers	Intervenants extérieurs	Personnels d'encadrement
Aix-Marseille	175	54	12	64
Amiens	137	24	0,50	46
Besançon	94	0	10,5	29
Bordeaux	194	30	19	62
Caen	77	0	0	33
Clermont-Ferrand	68	12	0	34
Corse	13	6	37,50	10
Créteil	348	17	0	94
Dijon	101	5	6	38
Grenoble	185	36	18	64
Lille	207	14	3	96
Limoges	39	1	2	17
Lyon	166,50	12	0	69
Montpellier	154	39	0	56
Nancy-Metz	136	12,5	23,50	57
Nantes	153	35	2	75
Nice	111	19	0	39

Académies	Psy EN	Assistants étrangers	Intervenants extérieurs	Personnels d'encadrement
Orléans-tours	149	38	0	55
Paris	119	21	2	35
Poitiers	107	19	0	35
Reims	91	1	8	33
Rennes	113	0,50	0	68
Rouen	107	0,50	0	42
Strasbourg	90	16	55	39
Toulouse	167	30,50	0	63
Versailles	396	63	0	121
Guadeloupe	38	0	2	14
Guyane	18	6	7,50	13
Réunion	68	2	1	26
Martinique	44	7	0	13
Mayotte	5	0	0	12
Métropole + 5 DOM	3 870,50	521,00	209,50	1 452,00
COM	31	0	0	20
Total	3 901,50	521,00	209,50	1 472,00

PROGRAMME 141
« Enseignement scolaire public du second degré »

Comité technique ministériel – Mesures de rentrée 2019

Programme 141 – « Enseignement scolaire public du second degré »

Évolution prévue des effectifs d'élèves à la rentrée 2019

Évolution nationale :
+ 32 144 élèves
+ 0,7 %

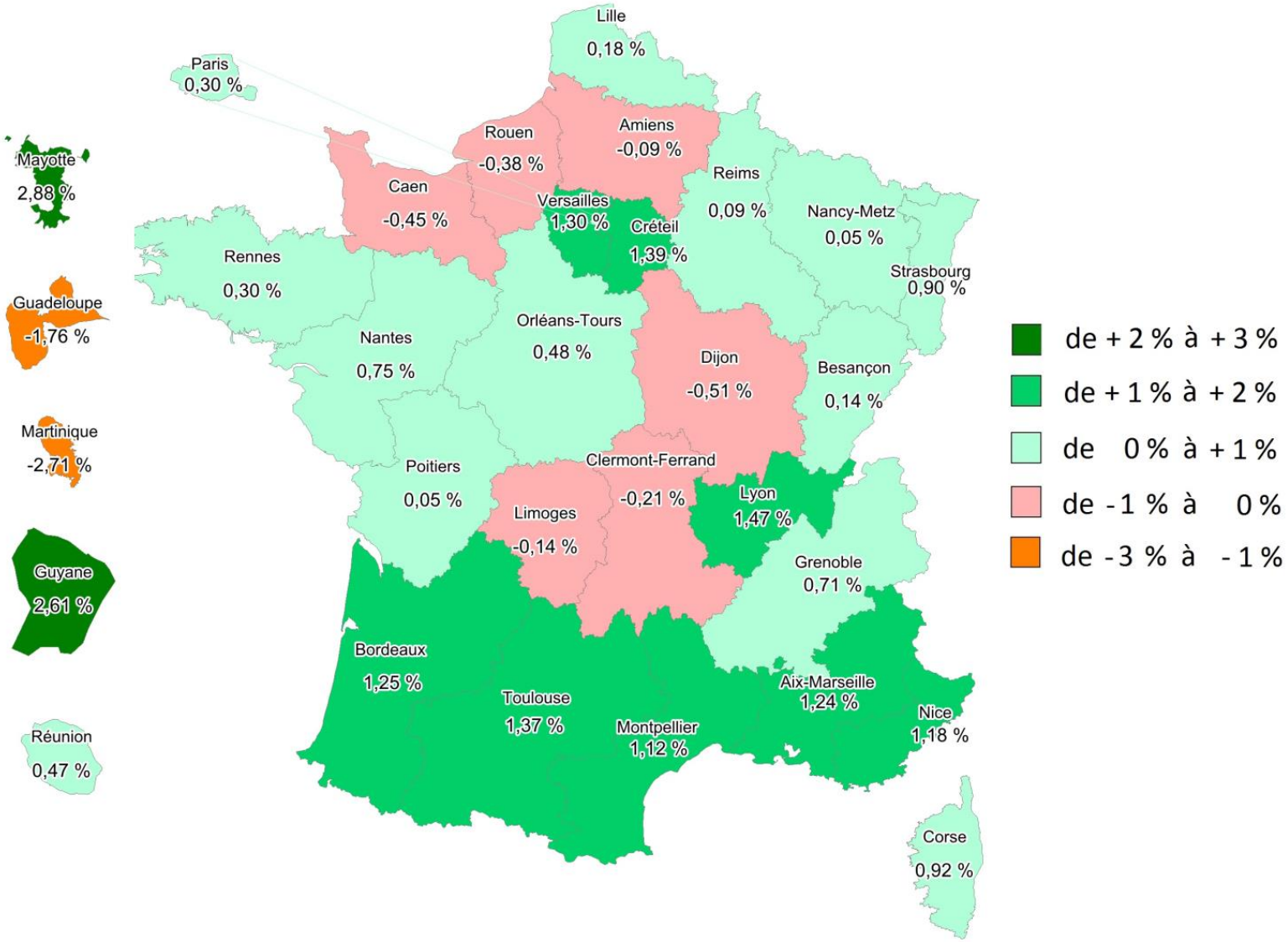

Emplois d’enseignant

Les moyens de la rentrée 2019 inscrits au PLF

Le projet de loi de finances prévoit une réduction de 2 250 emplois d'enseignant du second degré public et de 400 emplois d'enseignant stagiaire.

Cette diminution d'emplois, qui pour l'essentiel, n'étaient pas pourvus par des titulaires est quasi intégralement compensée par un recours accru aux heures supplémentaires à hauteur de 2 085 ETP.

Compte tenu des décharges accordées aux enseignants stagiaires au titre de leur formation en ESPE, la baisse des moyens d'enseignement reste limitée à –365 ETP, soit –0,09 % du stock d'emplois d'enseignant.

Pour assurer le maintien des moyens d'enseignement devant élèves, la baisse de –365 ETP portera sur la réduction des décharges d'enseignement d'initiative académique.

Les principes de répartition des moyens

La répartition des moyens pour la rentrée 2019 prend en compte l'évolution prévisionnelle des effectifs d'élèves.

En outre, au vu de la situation relative des académies (présentée ci-après), un redéploiement de moyens des académies les mieux dotées est réalisé au bénéfice des académies les moins bien dotées.

Enfin, elle intègre 100 emplois qui sont réservés à des ajustements en cours d'année.

Comité technique ministériel – Mesures de rentrée 2019

Programme 141 – « Enseignement scolaire public du second degré »

Emplois d'enseignant – Situation relative des académies à la rentrée 2018

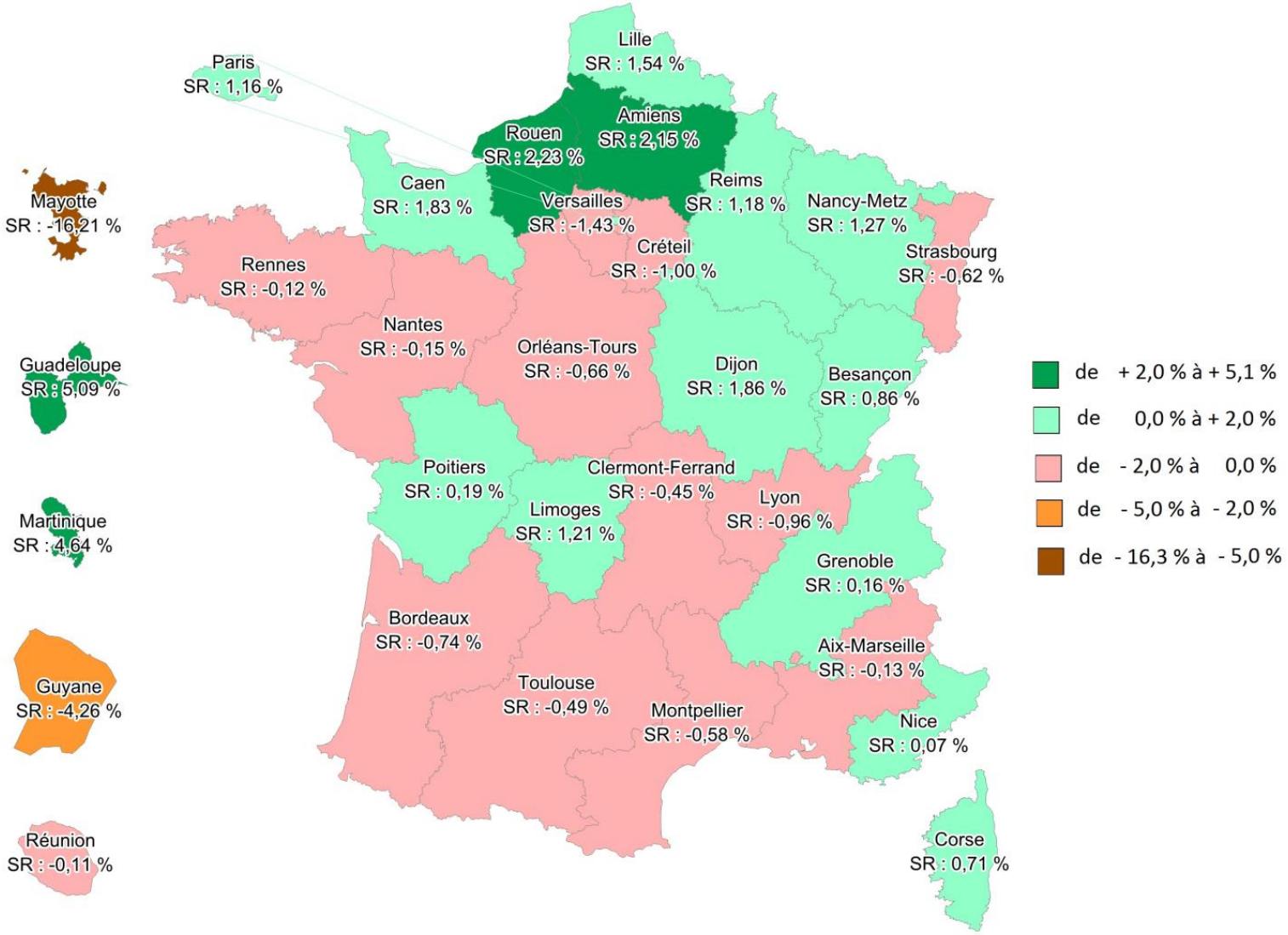

Comité technique ministériel – Mesures de rentrée 2019

Programme 141 – « Enseignement scolaire public du second degré »

Emplois d'enseignant – Évolution des moyens à la rentrée 2019

Académies	Emplois d'enseignants - Stock d'emplois au 01/09/2018	Variations des moyens d'enseignement à la rentrée 2019 (en ETP) - Mesures budgétaires
Aix-Marseille	17 082,5	+39
Amiens	12 491,0	-95
Besançon	7 340,5	-22
Bordeaux	18 963,3	+50
Caen	8 100,0	-78
Clermont-Ferrand	7 345,0	-42
Corse	1 862,0	-13
Créteil	29 916,0	+130
Dijon	9 584,5	-87
Grenoble	18 865,3	+1
Lille	25 288,0	-149
Limoges	4 304,0	-36
Lyon	17 368,4	+79
Montpellier	16 007,0	+28
Nancy-Metz	14 390,5	-47
Nantes	16 700,5	+4
Nice	12 098,5	+8
Orléans-tours	15 160,0	-11
Paris	11 706,3	-42
Poitiers	10 085,5	-44
Reims	8 105,5	-58
Rennes	14 355,0	-29
Rouen	11 767,0	-119
Strasbourg	11 662,5	+1
Toulouse	16 948,5	+37
Versailles	35 190,1	+141
Guadeloupe	3 870,0	-86
Guyane	3 101,0	+1
Réunion	8 637,0	-13
Martinique	3 063,0	-96
Mayotte	3 090,5	+83
Métropole + 5 DOM	394 448,8	-465
COM	4 094,5	+0
Réserve		+100
Total	398 543,3	-365

Comité technique ministériel – Mesures de rentrée 2019

Programme 141 – « Enseignement scolaire public du second degré »

Autres emplois – Stock des moyens au 01/09/2018

	Stock d'emplois au 1er septembre 2018					
Académies	Assistants de langues vivantes étrangères	Psychologues de l'Éducation nationale	Personnels de laboratoire	Personnels de direction	Personnels d'inspection	Personnels administratifs (y.c. cadres)
Aix-Marseille	93,0	178,0	272,0	585,0	79,0	1 228,5
Amiens	55,0	150,0	200,5	449,0	60,0	1 051,5
Besançon	36,5	87,0	116,0	279,0	44,0	634,5
Bordeaux	108,0	188,5	281,0	662,0	78,0	1 503,5
Caen	47,0	98,5	133,0	336,0	49,0	786,0
Clermont-Ferrand	42,0	86,0	151,0	296,0	53,0	708,0
Corse	10,0	20,0	30,0	67,0	14,0	154,0
Créteil	110,0	318,0	356,0	1 014,0	130,0	2 142,5
Dijon	50,0	121,0	163,0	375,0	51,0	843,0
Grenoble	112,0	188,0	262,0	633,0	72,0	1 481,5
Lille	146,0	319,0	393,5	914,0	108,0	2 036,5
Limoges	16,0	53,0	97,5	171,0	31,0	438,5
Lyon	103,0	189,0	272,5	594,0	81,0	1 303,0
Montpellier	76,0	145,0	211,0	506,0	74,0	1 138,5
Nancy-Metz	51,0	193,0	258,0	575,0	70,0	1 322,5
Nantes	98,0	175,0	230,0	613,0	81,0	1 330,0
Nice	66,0	114,0	187,0	386,0	48,0	858,0
Orléans-tours	76,0	170,0	245,0	564,0	67,0	1 247,0
Paris	89,0	141,0	323,0	393,5	75,0	855,5
Poitiers	56,0	118,0	170,0	383,0	55,0	908,5
Reims	38,0	109,0	146,0	324,0	45,0	775,0
Rennes	74,5	152,0	247,5	511,0	78,0	1 203,0
Rouen	71,5	140,0	181,0	445,0	59,0	998,0
Strasbourg	65,0	122,5	182,0	403,0	58,0	870,5
Toulouse	82,5	160,0	281,5	594,0	85,0	1 366,0
Versailles	172,0	359,0	507,0	1 193,0	151,0	2 558,5
Guadeloupe	18,0	45,0	54,0	132,0	21,0	264,0
Guyane	13,0	22,0	29,0	84,0	18,0	181,0
Réunion	33,0	72,0	123,0	249,0	30,0	514,5
Martinique	18,0	40,0	56,0	126,0	22,0	265,0
Mayotte	2,0	9,0	10,0	76,0	10,0	148,0
Métropole + 5 DOM	2 028,0	4 282,5	6 169,0	13 932,5	1 897,0	31 114,5
COM	13,0	22,0	30,0	139,0	22,0	311,0
Total	2 041,0	4 304,5	6 199,0	14 071,5	1 919,0	31 425,5

Comité technique ministériel – Mesures de rentrée 2019

- PROGRAMME 141
  « enseignement scolaire public du second degré »

- PROGRAMME 214
  « Soutien de la politique de l'Éducation nationale »

Emplois de personnels administratifs

Comité technique ministériel – Mesures de rentrée 2019

Programme 141 – « Enseignement scolaire public du second degré »
Programme 214 – « Soutien de la politique de l'Éducation nationale »
Emplois de personnels administratifs

- Le schéma d'emplois concernant les personnels administratifs inscrit au PLF 2019 à titre conservatoire sur le programme 214 prévoit la suppression de 400 emplois.

- Le plafond d'emplois étant ministériel, les réductions d'effectifs seront répartis après concertation avec les recteurs d'académie entre les deux programmes 141 et 214, en fonction des capacités réelles d'optimisation des fonctions supports au sein des EPLE, de l'administration centrale et des services déconcentrés.

- Ainsi, la réduction des emplois administratifs porte sur les dotations en EPLE, en services académiques et centraux. Cette mesure est répartie à hauteur de - **40 emplois pour l'administration centrale et de – 360 emplois pour les académies (services académiques et EPLE).**

- Le déploiement du schéma d'emplois administratifs 2019 a été réalisé sur la base des modèles d'allocation propres aux programmes 141 et 214, tout en prenant en compte les contraintes spécifiques des académies, notamment les ouvertures d'établissement.

Comité technique ministériel – Mesures de rentrée 2019

Programme 141 – « Enseignement scolaire public du second degré »
Programme 214 – « Soutien de la politique de l'Éducation nationale »
Emplois de personnels administratifs – Évolution des moyens à la rentrée 2019

Personnels administratifs	
Académies	**Mesures 2019**
AIX-MARSEILLE	-9
AMIENS	-17
BESANCON	-12
BORDEAUX	-9
CAEN	-13
CLERMONT-FD	-16
CORSE	-2
CRETEIL	-11
DIJON	-15
GRENOBLE	-11
LILLE	-38
LIMOGES	-8
LYON	-10
MONTPELLIER	-3
NANCY-METZ	-29
NANTES	-14
NICE	-8
ORLEANS-T	-14
PARIS	-14
POITIERS	-13
REIMS	-17
RENNES	-14
ROUEN	-18
STRASBOURG	-12
TOULOUSE	-13
VERSAILLES	-16
GUADELOUPE	-4
GUYANE	0
LA REUNION	-4
MARTINIQUE	-5
MAYOTTE	13
Métropole + DOM	**-356**
SIEC	-4
ADM. CENTRALE	-40
Total	**-400**

PROGRAMME 230
« VIE DE L'ELEVE »

Rentrée 2019 :

Pour la quatrième année consécutive, **11 200 emplois de contrats aidés CUI** seront transformés en **6 400 emplois d'accompagnant des élèves en situation de handicap** (AESH). Ces emplois seront répartis, après bilan de la mesure de transformation (11 200 CUI en 6 400 AESH) effectuée en 2018.

En outre, 4 500 ETP d'AESH sont provisionnés sur les crédits HT2 du programme 230 pour faire face à l'augmentation des besoins d'accompagnement durant l'année 2019.

Comité technique ministériel – Effectifs au 01/09/2018

PROGRAMME 230 – « VIE DE L'ELEVE »

Programme 230 Vie de l'élève Effectifs à la rentrée 2018 (au 01/09/2018)	Personnels d'accompagnement et de suivi des élèves et étudiants									Personnels administratifs, techniques et de service hors encadrement (*)	Total général Vie de l'élève
	MI-SE	CPE	CPE stagiaires	CFR	AESH	Médecin	Vacations médecin	Infirmier	Assistant service social		
Aix-Marseille		541,0	14,0	3,0	1 897,0	70,0	6,8	322,0	147,0		3 000,8
Amiens		402,0	11,0	1,0	937,0	43,5	1,3	258,0	91,5		1 745,3
Besançon		239,5	10,0	1,0	468,0	22,0	3,5	157,0	44,0		945,0
Bordeaux		564,0	15,0	3,0	1 341,0	52,0	6,3	359,0	95,0		2 435,3
Caen		274,0	5,0	1,0	812,0	31,0	0,0	195,0	54,0		1 372,0
Clermont-Ferrand		247,0	4,0	1,0	474,0	26,0	2,0	182,0	51,5		987,5
Corse		76,0	0,0	1,0	102,0	7,0	0,2	41,0	15,0		242,2
Créteil		942,0	33,0	3,0	2 370,0	100,0	0,0	529,0	298,0	5,0	4 280,0
Dijon		311,0	5,0	1,0	853,0	31,0	4,3	206,5	60,5		1 472,3
Grenoble		537,0	14,0	3,0	1 488,0	61,0	13,0	352,5	114,0		2 582,5
Lille		800,5	16,0	3,0	2 357,0	113,0	11,2	533,0	218,0		4 051,7
Limoges		167,5	3,0	2,0	388,0	10,0	3,0	113,0	30,5		717,0
Lyon		518,0	13,0	4,0	1 668,0	59,0	9,7	332,5	137,0		2 741,2
Montpellier		492,0	17,0	3,0	1 635,0	50,5	4,9	279,0	100,0	28,0	2 609,4
Nancy-Metz		457,0	6,0	1,0	1 368,0	46,0	7,7	316,0	96,5		2 298,2
Nantes		482,0	8,0	2,0	1 558,0	61,0	15,2	346,0	120,0		2 592,2
Nice		327,0	5,0	1,0	743,0	44,0	0,0	198,0	71,0		1 389,0
Orléans-Tours		450,0	14,0	2,0	827,0	39,0	9,0	305,0	98,0		1 744,0
Paris		390,5	10,0	2,0	920,0	23,0	4,0	189,0	78,5	45,0	1 662,0
Poitiers		306,0	6,0	1,0	913,0	40,5	1,5	215,0	56,0		1 539,0
Reims		282,0	8,0	2,0	560,0	30,0	3,0	184,5	57,0		1 126,5
Rennes		424,5	15,0	4,0	2 275,0	61,0	12,6	316,0	97,0		3 205,1
Rouen		376,0	7,0	2,0	886,0	47,0	0,6	238,5	89,0		1 646,1
Strasbourg		327,0	9,0	2,0	574,0	41,0	1,7	206,5	77,0		1 238,2
Toulouse		546,0	15,0	2,0	1 819,0	54,0	5,4	332,0	104,5		2 877,9
Versailles		1 019,5	37,0	3,0	2 694,0	135,0	7,2	605,0	281,0		4 781,7
Guadeloupe		120,0	2,0	1,0	322,0	15,0	0,0	70,0	38,0		568,0
Guyane		97,0	1,0	1,0	226,0	8,0	1,0	58,0	33,0		425,0
La Réunion		252,0	4,0	1,0	689,0	32,0	0,0	152,0	72,0		1 202,0
Martinique		107,0	3,0	1,0	218,0	12,0	3,2	67,0	31,0		442,2
Mayotte	31,0	66,0			39,0	3,0		41,0	21,0	326,0	527,0
France métro+DOM (Avec Mayotte)	31,0	12 141,0	310,0	58,0	33 421,0	1 367,5	138,3	7 699,0	2 876,5	404,0	58 446,3
COM	241,0	111,0			4,0	2,0		71,0	26,0	876,5	1 331,5
France métro+DOM+COM	272,0	12 252,0	310,0	58,0	33 425,0	1 369,5	138,3	7 770,0	2 902,5	1 280,5	59 777,8

Merci pour votre attention

Liberté • Égalité • Fraternité
RÉPUBLIQUE FRANÇAISE

MINISTÈRE
DE L'ÉDUCATION
NATIONALE ET
DE LA JEUNESSE